

P O R T E   B L I N D A T E  
S E C U R I T Y   D O O R S





## 04 ESSENTIAL

---

- BORRAMEO
- FENIS
- BARD
- WINDSOR

## 08 GOLD

---

- ARAGONA
- CALASCIO
- ESTENSE
- SISMONDO

## 12 PANNELLI-MANIGLIE COVER-HANDLES

---

## 13 SCRIGNOTECH

---

- SFORZESCO
- SFORZESCO PRO
- SVEVO
- SVEVO PRO
- VERRÈS4
- MIRAMARE
- MAROSTICA
- GRADARA
- SAINT MICHEL
- CHINON
- OLVERA


## 20 PANNELLI-MANIGLIE COVER-HANDLES

---

## ESSENTIAL

Sobrietà, minimalismo e linearità delle forme: le soluzioni della linea Essential esprimono tutta la propria carica estetica attraverso un design libero da ogni elemento superfluo che esalta la bellezza dell'essenzialità. Privi di stipiti e cornici coprifilo, questi sistemi si mimetizzano con la parete, infondendo agli ambienti un senso di leggerezza e continuità, per uno stile all'avanguardia che si fa notare ed apprezzare.

*Moderation, minimalism and linear forms: the solutions offered by the Essential line express all their aesthetic appeal thanks to a design free from any superfluous element, exalting the beauty of simplicity. Free from door posts and edging trims, these systems blend perfectly with the walls, giving rooms a sense of lightness and continuity, for an extremely impactful and appealing cutting-edge style.*



## BORROMEO



3



0.9 w/m<sup>2</sup>k




34 dB - 41 dB\*

\*Prestazione ottenuta con soglia fissa a pavimento

Massima linearità e rigore geometrico per un'estetica esclusiva. Borrromeo è la soluzione connotata da linee semplici e pulite, in grado di conferire un tocco di eleganza ad ogni abitazione grazie al telaio a muro che esclude qualsiasi coprifilo di finitura. Caratterizzata da un pannello interno monolitico realizzato con tecnologia folding, garantisce al contempo elevate prestazioni di sicurezza. Borrromeo può essere associata a pannellature interne laccate o in essenza ed è dotata di una serratura predisposta per cilindro europeo.

*Maximum linearity and geometric rigour combine to offer an exclusive aesthetic line. Borrromeo is the solution that features clean and simple lines, affording a touch of elegance to any home thanks to a wall frame that excludes edging trim. With a rigid internal panel created using folding technology, it also guarantees excellent security performances. Borrromeo can be combined with lacquered or wood internal panelling and the lock can accommodate a European cylinder.*



## FENIS



3



1.4 - 0.97 w/m<sup>2</sup>k



38 dB - 43 dB\*

\*Prestazione ottenuta con soglia fissa a pavimento

Fenis regala agli ambienti un'allure contemporanea e ricercata, che esprime tutta la sua versatilità nella possibilità di creare eleganti contrasti, giocando con la selezione di finiture disponibili. La bellezza di Fenis risulta dal connubio tra l'assenza di qualsiasi elemento superfluo ed una perfetta coplanarità tra porta e parete, grazie anche alle cerniere a scomparsa previste come standard. Un'estrema cura del dettaglio connota anche le componenti di ferramenta di Fenis, a garanzia di una robustezza superiore, di classe antieffrazione 3.

*Fenis gives any room a contemporary and sophisticated allure, that expresses all its versatility in the possibility to create elegant contrasts, playing with the superb range of finishes available. The beauty of Fenis lies in the absence of any superfluous element and perfect coplanarity between the door and wall, thanks also to the concealed hinges which are fitted as standard. Meticulous attention to detail is also the feature of the Fenis hardware components, guaranteeing excellent strength and burglar resistance class 3.*



## **BARD**



4



1.4 - 1.3 w/m<sup>2</sup>k



40 dB - 42 dB\*

\*Prestazione ottenuta con soglia fissa a pavimento

Volumi solidi e compatti che si inseriscono con fiero rispetto nell'ambiente circostante. La singolarità di Bard in versione la boiserie deriva dal suo duplice temperamento: un animo robusto e imperturbabile, mitigato da linee pure e aggraziate, tracciate dalla perfetta complanarità tra porta e parete. La sua possente struttura a doppia lamiera garantisce standard anti intrusione di primo livello mentre le cerniere, studiate per scomparire completamente, le conferiscono una fisionomia di porta per interni tradizionale.

*Solid and compact volumes that proudly and respectfully blend with the surrounding environment. The unusual nature of Bard comes from its dual personality: a strong and impenetrable core, softened by pure and graceful lines, with perfect planarity between door and wall. Its imposing dual sheet structure guarantees excellent burglar resistance standards, whilst the hinges, designed to be perfectly concealed, afford it the air of a traditional door for interiors.*



## WINDSOR

 1.1 W/m<sup>2</sup>K

Una scelta audace e originale, pensata per gli amanti di uno stile che non passa inosservato. Windsor è la soluzione a bilico ad anta unica a filo telaio, dotata di doppi punti di chiusura, su lato cerniera e su lato serratura. Una porta con prestazioni termico-acustiche e di sicurezza ottimali, che permette di liberare il proprio estro creativo grazie alle elevate possibilità di personalizzazione, in termini di finiture e dimensioni, per un effetto scenico che stupisce e affascina.

*A daring and original choice designed in a captivating style that stands out. Windsor has a pivot hinge system for a single-door flush with the frame that closes on two sides, on the side of the hinges, and on the side of the lock. This door has thermal and acoustic insulation and excellent security features which can be personalised creatively with a wide range of finishings and sizes to create a truly striking effect.*

## ≡≡≡ GOLD

Tradizione e innovazione si incontrano in Gold, la linea di porte blindate che si fa interprete di un'eleganza senza tempo. Altamente personalizzabile in termini di finiture e di dimensioni, Gold è in grado di soddisfare ogni gusto in armonia con l'estetica degli ambienti interni ed esterni. Oltre alla spiccata versatilità, Gold vanta standard prestazionali di primo livello, frutto di una continua sperimentazione tecnologica.

*Tradition and innovation combine in Gold, a range of security doors that stands out thanks to its timeless elegance. Gold, which can be customised in terms of finish and size to meet specific needs, can satisfy any taste, in harmony with the aesthetic appeal of any indoor and outdoor spaces.*

*As well as its marked versatility, Gold boasts top-level performance standards, the result of ongoing technological experimentation.*



## ≡≡≡ ARAGONA



3



1.4 w/m<sup>2</sup>k




38 dB - 43 dB\*

\*Prestazione ottenuta con soglia fissa a pavimento

Look giovane e moderno, particolari tecnici di qualità e standard di sicurezza elevati: Aragona è la soluzione pratica e accessibile, in grado di arricchire gli spazi con una personalità fresca ed originale. Con Aragona, l'essenzialità dei dettagli estetici si combina con la massima robustezza grazie ai rostri fissi lato cerniera, alla serratura con chiavistelli cilindrici a due rinvii laterali e uno superiore e alle cerniere a scomparsa.

*A young and modern look, with quality technical details and excellent security standards, Aragona is a practical and accessible solution that can enrich any space with a fresh and unique personality. With Aragona, the simplicity of the aesthetic details combines with excellent strength thanks to the fixed hinge-side bolts, the cylindrical bolts, the two lateral switchlocks and the upper one and the concealed hinges.*





## CALASCIO



3



1.4 - 0.97 w/m<sup>2</sup>k



38 dB - 43 dB\*

\*Prestazione ottenuta con soglia fissa a pavimento

Una scelta di carattere, in grado di soddisfare anche i gusti più eclettici, in virtù delle molteplici finiture disponibili. La perfetta complanarità tra anta e coprifili contribuisce alla creazione di un'identità visiva sobria e raffinata, grazie a cui Calascio si mostra in tutta la sua purezza estetica. Completamente invisibili, i dettagli metallici assicurano la robustezza di Calascio, la cui sicurezza è ulteriormente potenziata da un deviatore con chiavistelli cilindrici con sistema di anti-arretramento.

*A bold, that can satisfy even the most eclectic tastes thanks to the numerous finishes available. Perfect planarity between the door and edging trims helps to create a simple and elegant visual identity, thanks to which, Calascio appears in all its aesthetic purity. Completely invisible, the metal hardware guarantees Calascio robustness and security is further enhanced thanks to a deviator with cylindrical bolts with anti-retraction system.*



## ESTENSE



4



1.4 - 1.3 w/m<sup>2</sup>k



40 dB - 42 dB\*

\*Prestazione ottenuta con soglia fissa a pavimento

L'estrema purezza formale dei nuovi elementi introdotti da Estense esalta il design elegante e rigoroso della linea, che si connota per forme sobrie e lineari associate ad una robusta struttura a doppia lamiera, garanzia di elevati standard anti-intrusione. Caratterizzata da una perfetta coplanarità fra anta e coprifili, Estense presenta cerniere pensate per sparire completamente e si mostra in tutto il suo sfarzo, per un effetto scenico che cattura l'attenzione.

*The extreme formal purity of the new elements introduced by Estense exalt its elegant design and rigorous lines, where simple and linear forms combined with a robust double sheet structure guarantee excellent standards of resistance to burglaries. Characterised by a perfect coplanarity between door and edging trims and entirely concealed hinges, Estense doors appear in all their splendour, for a highly impactful effect.*



## ≡ SISMONDO

Sismondo è la soluzione scorrevole blindata studiata per suddividere le partizioni interne, delimitare un'area riservata o creare una panic room: un sistema concepito per proteggere, infondendo al contempo un effetto di leggerezza, proprio dei sistemi scorrevoli. Sismondo si configura come autentico complemento d'arredo, dall'elevata resa estetica, grazie a cui ogni stanza può trasformarsi in un rifugio intimo e confortevole.

*Sismondo is the sliding security door solution designed to divide internal partitions and delimit reserved areas or create a panic room. The design of this system affords protection, while creating a feeling of lightness, which is a characteristic feature of the sliding systems. Sismondo is a highly attractive furnishing accessory that will turn any room into a cosy and comfortable hideaway.*


≡ COVER SCM01/P




≡ COVER SCM01/P



≡ COVER SCM03/P




≡ COVER SCM04



≡ COVER SCO1M



≡ COVER METAL11



≡ YORK



≡ LUCE/LUCE02



≡ SHORT



≡ SH03



≡ SH04



≡ SCH25



## SCRIGNOTECH

Una gamma smart, ad elevato contenuto tecnologico e che anticipa i trend del futuro: Scrigno Tech soddisfa ogni istanza funzionale e progettuale. Versatile ed innovativa, valorizza l'estetica degli ambienti interni ed esterni, con un focus sul comfort e sulla qualità dell'abitare. Una serie di valore, garanzia della massima resistenza e solidità, per la sicurezza superiore di chi vive la casa.

*A high-tech, smart, avant-garde range: Scrigno Tech meets every requirement of functionality and design. It is versatile and innovative and it enhances the beauty of indoor and outdoor surroundings with a focus on comfort and on the quality of the living space. This valuable series ensures resistance and robustness, affording extra safety for people who care about quality living in their homes.*



## SFORZESCO



3



1.3 - 0.9 w/m²k



40 - 41 dB

Dotata di un kit prestazionale atto a potenziarne l'isolamento termico, Sforzesco è la scelta di riferimento per promuovere una cultura dell'abitare sostenibile. Oltre ad assicurare gli elevati standard di sicurezza che connotano l'intera gamma, Sforzesco contribuisce, infatti, a ridurre la dispersione del calore, migliorando il comfort abitativo e l'efficienza energetica della casa, per consumi contenuti.

*Equipped with a high performing kit that boosts the thermal insulation, Sforzesco is the right choice to promote the culture of sustainable living. In addition to providing the high security standards that characterise the whole range, Sforzesco also helps to reduce heat dispersion, improving living comfort and the energy efficiency of the house, thus saving energy.*



## SFORZESCO PRO



3



1.3 - 0.9 W/m<sup>2</sup>K



40 - 41 dB

Sforzesco Pro si distingue da Sforzesco per la differente tipologia di cerniere di cui è dotata: Sforzesco è la versione con cerniere tubolari, Sforzesco Pro rappresenta invece la variante con cerniere a scomparsa.

*Sforzesco Pro model differs from the Sforzesco one by the types of hinges with which it is equipped: Sforzesco is the version with tubular hinges and Sforzesco Pro represents the version with concealed hinges.*



## SVEVO

Icona della serie, Svevo incarna le caratteristiche funzionali ed estetiche comuni all'intera gamma Scigno Tech. Una soluzione accessibile, connotata da un'estetica attraente, che si inserisce perfettamente in ogni contesto d'arredo in virtù della moltitudine di finiture disponibili per dar vita a nuovi linguaggi espressivi. Una veste gradevole che cela un'anima forte e possente: Svevo si erge a protezione della casa, raggiungendo la classe antieffrazione 3.



3



1.6 - 1.0 W/m<sup>2</sup>K



36 - 41 dB

*The icon of the series, Svevo embodies the functional and aesthetic features that are shared by all the Scigno Tech range. It is an accessible and attractive solution that fits in perfectly with every kind of furnishing style thanks to a wide range of finishings with which you can express your creativity. This pleasing object conceals a strong and powerful soul: Svevo affords a high degree of protection to the house guaranteeing excellent strength and burglar resistance class 3.*



## SVEVO PRO

Svevo Pro si distingue da Svevo per la differente tipologia di cerniere di cui è dotata: Svevo è la versione con cerniere tubolari, Svevo Pro rappresenta invece la variante con cerniere a scomparsa.



3



1.6 - 1.0 W/m<sup>2</sup>K



36 - 41 dB

*Svevo Pro model differs from the Svevo one by the types of hinges with which it is equipped: Svevo is the version with tubular hinges and Svevo Pro represents the version with concealed hinges.*



# ≡ VERRÈS4



4



1.5 - 1.0 w/m²k



41 dB

A protezione di villette e appartamenti prestigiosi, Verrès4 è sinonimo di robustezza e potenza. Con la sua classe antieffrazione 4 garantisce tranquillità anche in contesti isolati, mantenendo le caratteristiche funzionali ed estetiche dell'intera gamma Scigno Tech.

*Verrès4 stands for robustness and power, able to protect cottages and exclusive apartments. With its burglar resistance class 4 ensures tranquility even in isolated contexts, maintaining the functional and aesthetic characteristics of the entire Scigno Tech range.*





## ≡ MIRAMARE

Una delicatezza che è solo apparente: Miramare è la porta blindata finestrata con vetrocamera antisfondamento in cui l'eleganza del vetro si sposa con la robustezza di un sistema di classe antieffrazione 3. Grazie al gioco di trasparenze di Miramare, la luce si diffonde con grazia negli ambienti, contribuendo a trasmettere un senso di armonia e leggerezza che connota anche le facciate esterne.



3



1.9 - 1.7 w/m<sup>2</sup>k



28 dB

*Only apparently delicate: Miramare is a security door that is fitted with a windowed panel with shatterproof double glazing. The elegance of the glass perfectly complements the robustness of a 3rd class burglar resistance system. Thanks to the effect of the transparent glass, Miramare diffuses the light elegantly in the room, affording a feeling of harmony and lightness and creating the same effect on the outside as well.*

## ≡ MAROSTICA

Marostica è la soluzione intelligente della linea Scigno Tech, corredata da una serratura di sicurezza elettronica motorizzata, con apertura a mezzo lettura di transponder di serie. In linea con le ultime tendenze di domotica, Marostica è predisposta per la configurazione di un controllo accessi da remoto, per una blindata sempre più high-tech.



3



1.5 - 1.0 w/m<sup>2</sup>k



40 - 41 dB

*Marostica is the clever solution of the Scigno Tech line. It comes with a motorised electronic safety lock that opens with the reading of a standard transponder. Marostica, which is in line with the latest home automation trends, is set up for a remote access and control configuration to provide armoured doors with increasingly high-tech features.*



## GRADARA

Una soluzione dal carattere forte e deciso, per donare agli ambienti uno stile inconfondibile. Gradara è la soluzione a due ante, ideale per ingressi suggestivi, connotati da vani porta di ampie dimensioni. Dall'appeal solido, presenta un'anta battente e una semifissa ed è disponibile anche in versione finestrata, per chi desidera conferire una sensazione di leggerezza e luminosità agli spazi.



3



1.6 - 1.2 w/m<sup>2</sup>k



28 dB

*A solution with a strong and decisive character, to give environments an unmistakable style. Gradara is the two-door solution, ideal for suggestive entrances, distinguished by large-size door openings. With a sturdy appeal, it features one swing and one semi-fixed door and is also available in window version, for anyone wanting to convey a feeling of lightness and luminosity to spaces.*



## SAINT MICHEL

Saint Michel trasforma la casa in un'isola di pace: grazie alla coibentazione interna, mediante l'inserimento di materiali fonoassorbenti speciali su tutta la superficie dell'anta e nello spazio tra i montanti e il traverso superiore del controtelaio, questo sistema è in grado di garantire prestazioni complessive di fonoisolamento di  $R_w=45$  dB. La guarnizione acustica di tenuta, inserita nella carenatura perimetrale, contribuisce ad assicurare un isolamento acustico senza pari, per plasmare una vera e propria oasi del silenzio.



3



1.5 - 1.0 w/m<sup>2</sup>k



45 dB

*Saint Michel turns your home into a peaceful oasis thanks to internal insulation comprising special sound proofing material that covers the whole surface of the door and the space between the uprights and the upper crosspiece of the door frame. This system guarantees an overall sound insulation of  $R_w=45$  dB. The acoustic sealing strip that is inserted in the edge profile affords unparalleled soundproofing to create a veritable oasis of peace and quiet.*



## CHINON

Funzionalità e razionalizzazione dello spazio: Chinon, con sistema a tirare, è la risposta ideale per abitazioni le cui dimensioni consentono unicamente un'apertura verso l'esterno. Elevata versatilità anche nella scelta delle serrature di sicurezza: Chinon può essere dotata di cilindro europeo, completo di protezione esterna antitrapano, da combinare con un cilindro di servizio.



3



1.3 - 0.9 w/m²k



28 dB

*A functional door with a rational use of space: with its pull open system Chinon is the ideal choice for small living spaces that only allow doors to open outwards. Highly versatile in the choice of security locks as well, Chinon can be equipped with a European cylinder lock with an external anti-drill protection that can be combined with a service cylinder.*



## OLVERA

Un classico intramontabile, che si rinnova per un appeal ancor più contemporaneo. Olvera è la porta blindata ad arco in grado di conferire ad ogni ingresso un carattere sontuoso ed impeccabile, in armonia con gli arredi più tradizionali o definendo contrasti d'effetto con un interior design più moderno e minimalista. Una soluzione per impreziosire gli ambienti e custodirne la privacy.



2.1 w/m²k



28 dB

*A timeless classic with an even more appealing modern look. Olvera is an arch-shaped armoured door that lends a sumptuous, impeccable appeal to any entrance. It blends with more traditional furniture, and creates a striking contrast with more modern or minimalist interior designs. This decorative solution affords privacy to any environment.*


≡ COVER PR621



≡ COVER MMI01



≡ COVER BRICCOLE



≡ COVER P354



≡ COVER P805



≡ COVER PR554



≡ RIGA



≡ UOVO 33



≡ YORK QUADRA



≡ MANIGLIONE YORK



≡ VERONA







[www.scrigno.it](http://www.scrigno.it)