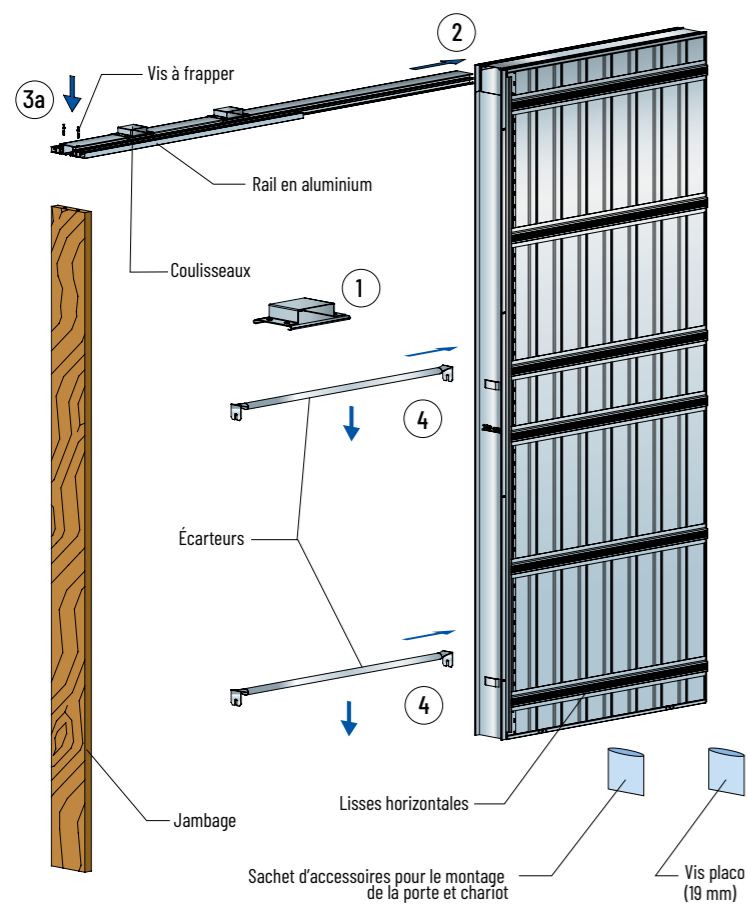


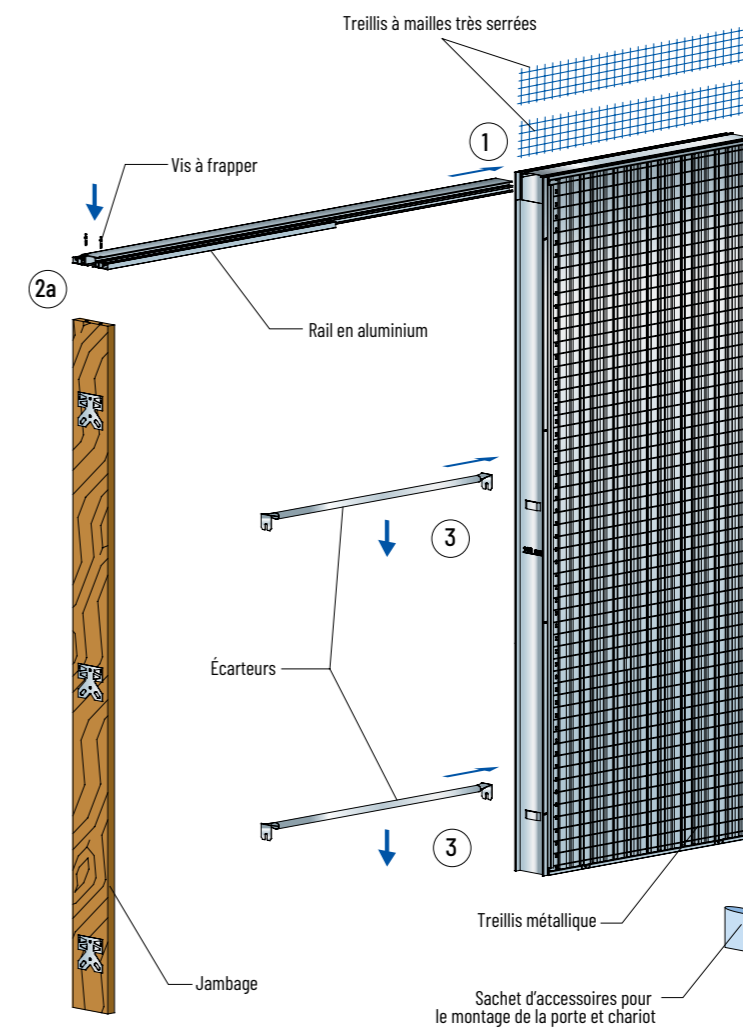
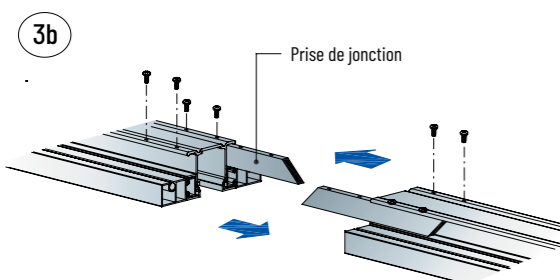
SCRIGNOTECH

SCRIGNOTECH



1. Introduire les coulisseaux dans le rail.
2. Insérer le rail dans le châssis.
- 3a. Unir le rail au jambage bois avec les vis à frapper (fournies).
- 3b. Double :
positionner les deux caissons l'un contre l'autre sur le rail déjà installé. Unir les deux rails en vissant la patte de raccordement fournie, comme indiqué sur la figure.
4. Positionner les écarteurs comme sur le croquis.

PATTE DE RACCORDEMENT POUR CHÂSSIS DOUBLE



1. Insérer le rail dans le châssis.
- 2a. Unir le rail au jambage bois avec les vis à frapper (fournies).
- 2b. Double :
positionner les deux caissons l'un contre l'autre sur le rail déjà installé. Unir les deux rails en vissant la patte de raccordement fournie, comme indiqué sur la figure.
3. Positionner les écarteurs comme sur le croquis.

PATTE DE RACCORDEMENT POUR CHÂSSIS DOUBLE

